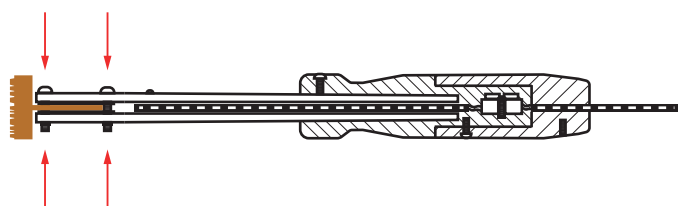


## Brandplaat ALK-serie verwisselen

Benieuwd hoe u de brandplaat van onze brandstempel ALK serie verwisseld?

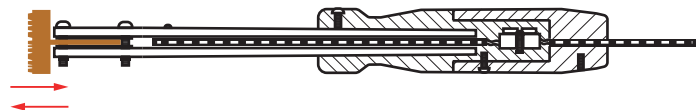
### Stap 1:

Maak de bovenste en onderste boutjes en moertjes welke voor het klemmen van de brandplaat zorgen los dat ze net niet van elkaar loskomen.



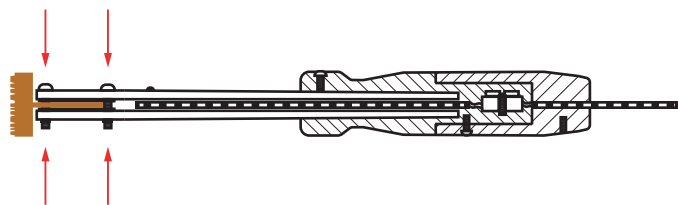
### Stap 2:

Haal de brandplaat uit de houder en schuif de nieuwe brandplaat erin.



### Stap 3:

Draai de schroeven en moertjes weer terug op dezelfde plek.



Heb je nog vragen?  
Bel ons gerust...

